

最新
リフォーム
情報

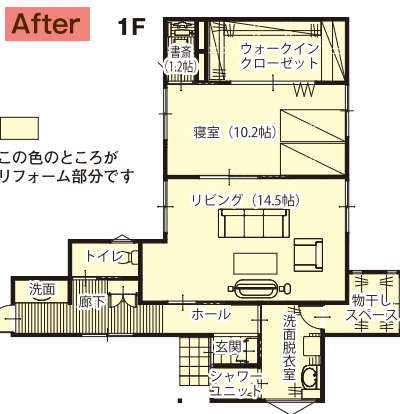
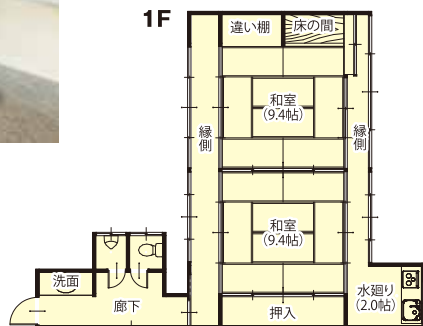


After

米子市 H様邸 シンプルナチュラルな暮らし

中古住宅で憧れの二戸建て
ご実家に帰られることにされたH様。空いていた離れをリフォームできないかという相談からスタートしました。夜遅く帰ってもお祖母様と両親に迷惑をかけないようにシャワールームと洗面脱衣室を増築し、リビングと寝室の空間は可動間仕切りを活用し、シチュエーションごとに空間の使い方を換えられるようにしました。機能的かつシンプルで思いやりのある空間になりました。

Before




After

この色のところが
リフォーム部分です



ご主人の趣味や勉強をする為に設けられたこだわりの書斎。カウンターや棚板は置く物を考え高さなどを綿密に決めました。



After

白と木目調を基調にした寝室。家具の色も合わせオシャレにコーディネート。隣接した広いウォークインクローゼットはたっぷり洋服も収納出来ます。



After

洗面脱衣室には洗濯物が干せるように可動式の物干しを設置しました。さらに奥には2畳分のサンルーム。日当たりも抜群なので、どの季節でも洗濯物が乾きます。

工期	離れ90日	母屋60日
リフォーム面積	離れ78.79㎡	母屋42.14㎡
工法・構造	木造	

JERCO
中四国地方
最優秀賞

2017年 JERCO中四国地方 最優秀賞受賞

安来市 I様邸 日向ぼっこができる
古民家リビング



最新
リフォーム
情報

After

お子様と一緒に遊べる
楽しいリビング空間
一番目当たりの良い場所は客間となっており、普段は奥のお部屋で過ごされていたI様。この度のリフォームで叶えたかった、陽当たりの良いリビングがほしいというご要望を叶えるべく、客間だった和室をリビングに改装し、天井を抜いて吹抜けにすることで光

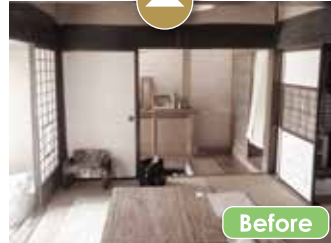
をたっぷり採り込めるようにしました。掃き出し窓に腰かけて前の庭を眺めながら気持ちよく過ごせるリビングになりました。また、お子様と一緒に遊べるわくわくするリビングにしたいというご主人の想いから、リビングに秘密基地のようなロフトを作り、漫画や雑誌、おもちゃを置いてご家族で楽しく過ごせるようにしました。



Before



After



Before



Before




After

工期	70日
リフォーム面積	98.55㎡
工法・構造	木造



After

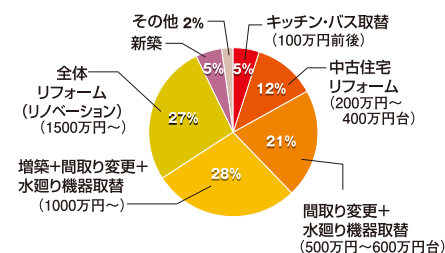


After

増改築プラザの リフォーム実績

■施工実績 増改築プラザにおまかせ頂いているお客様の70%以上が大型リフォーム・増改築・リノベーション・建替えとなっています。

■営業エリア 島根県東部・鳥取県西部エリアをカバーしています。



増改築プラザ松江店



増改築プラザ米子店



リフォーム実績
島根県東部・鳥取県西部
施工件数
1,160件

ジェルコリフォームデザインコンテスト 2年連続受賞!

JERCO 一般社団法人 日本住宅リフォーム産業協会
第25回 ジェルコリフォームデザインコンテスト2017
中四国地方最優秀賞
中四国地方奨励賞
中四国地方佳作賞

JERCO 一般社団法人 日本住宅リフォーム産業協会
第24回 ジェルコリフォームデザインコンテスト2016
全国大会新人賞
中四国地方優秀賞
中四国地方奨励賞

LIXILメンバーズ
コンテスト
3年連続
受賞!

2016
(株)LIXIL主催住宅コンテスト
リフォーム部門
地域優秀賞
受賞

2017
(株)LIXIL主催住宅コンテスト
リフォーム部門
地域最優秀賞
受賞

2015
(株)LIXIL主催住宅コンテスト
リフォーム部門
地域最優秀賞
受賞